

## Couronne d'automne



Pour réaliser cette activité :

**Matériel :**



- Gabarit des feuilles,
- Planches de carton,
- Colle liquide,
- Ciseaux.

Préparer l'activité et jouer

- 1- Découper les éléments d'automne (feuilles, champignon, hérisson...).
- 2- Découper des cercles dans les planches de carton.
- 3- Proposer à l'enfant de décorer les couronnes de carton à l'aide de la colle liquide et des éléments d'automne.

Vous pouvez effectuer le collage des deux côtés et ajouter une ficelle pour accrocher votre couronne au plafond.

Poursuivre cette activité avec des livres :



Ou encore avec des comptines :



**Deux petits bonshommes**

Deux petits bonshommes

*Levier les pouces*

S'en vont au bois

*Les pouces se touchent*

Chercher des pommes

*Les index se touchent*

Et puis des noix

*Les majeurs se touchent*

Des champignons

*Les annulaires se touchent*

Et des marrons

*Les auriculaires se touchent*




Et puis ils rentrent

Manger tout cela

Dans leur maison

*Joindre les mains et former une maison*





C'EST L'AUTOMNE